



ひょうご家計応援キャンペーンプレミアム付デジタル券
「はばコンPay+（プラス）」
利用者向けマニュアル

第3次販売


※本マニュアルで使用している画像はイメージとなります。

お申込みまでの流れ

3次申込み期間：令和6年2月1日（木）から2月25日（日）20:00
デジタル券利用期間：令和6年3月11日（月）から令和6年6月30日（日）

※ただし、県議会の議決が得られたのちに、利用期間は確定します

アプリストアで「はばタンPay+」アプリをダウンロード



【iPhone】



【Android】

はばタンPay +

検索

- ・ iPhoneをご利用の方は【App Store】、Androidをご利用の方は【Google Playストア】よりアプリをダウンロードしてください。
- ・ 各アプリストア上でアプリを探す場合は、「はばタンPay +」と検索してください。
- ・ アプリのダウンロード後、会員情報の登録、購入を希望する金額の入力をしていただくと、応募完了となります。

会員登録 (アプリ操作)



① 「新規登録」を選択



② メールアドレスの入力・パスワードを設定し「新規登録」を選択



③ 携帯電話番号を入力し、認証コードを送信



④ SMS (ショートメッセージ) に認証コードが届く

会員登録 (アプリ操作)



⑤SMS (ショートメッセージ) に届いた6桁の番号を入力し「認証」を選択



⑥登録したメールアドレスの受信箱に確認メールが届く



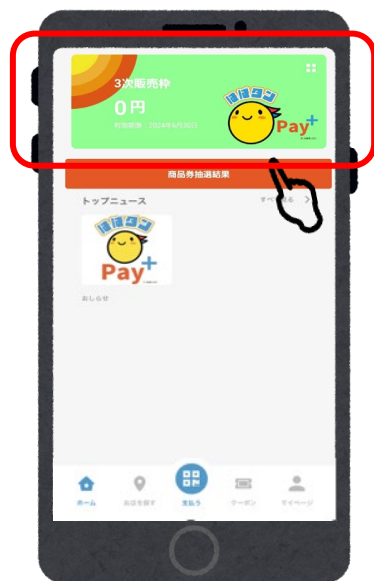
⑦到着した確認メール内のURLを選択



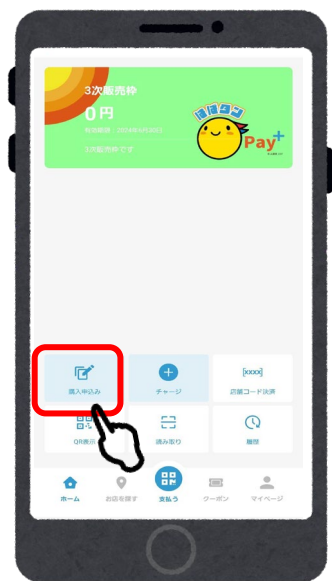
⑧アプリに戻り、メールアドレスパスワードを入力してログイン

●システムからのメールが迷惑メールに入る可能性があるため、以下3つのドメインの許可設定をお願いします。
@habatan-pay-plus.com / @yomsubi-hyogo.firebaseio.com / @taylorin.jp


デジタル券申込（アプリ操作）



① 上部の券面を選択



② 「購入申込み」を選択



③ 「三次販売購入申込はこちら」を選択



④ 「申し込みを開始する」を選択

アクセスが集中している場合はお申込みまでお待ちいただく場合がございます。時間をおいて再度お試しください。

デジタル券申込（アプリ操作）

プロフィール

お申し込みには入力必須項目の登録が必要です。

*必須項目

姓(漢字)* 名(漢字)*
漢字 漢字

セイ(カナ)* メイ(カナ)*
全角カナ 全角カナ

性別*

男性 女性 その他

生年月日*

1983 / 月 / 日

ご住所

郵便番号*
半角数字7桁 郵便番号から検索

男性 女性 その他

生年月日*

1990 / 1 / 1

ご住所

郵便番号*
6500000 郵便番号から検索

都道府県*
兵庫県

市区町村*
神戸市中央区

町名番地*
12345

建物名・部屋番号

登録して申し込みに進む

修正に戻る

男性 女性 その他

生年月日*

1990 / 1 / 1

ご住所

郵便番号*
6500000 郵便番号から検索

プロフィールを登録しました

OK

登録して申し込みに進む

修正に戻る

申込み 申込み履歴

ひょうご家計応援キャンペーン

申し込みできません

本商品券は兵庫県民の方を対象に販売しております

プロフィールに兵庫県以外の住所が登録されているため、申込みいただくことができません。
プロフィールに誤りがある場合は、プロフィールの修正をお願いいたします。

プロフィール設定へ

戻る

あお app.yomsubi.com

⑤氏名、性別、生年月日、住所を入力

プロフィールが未入力の場合は、お客様情報の入力が必要です。


※事前に入力済の場合は入力された情報が記載されています※

※申込み時の住所で抽選をさせていただきます※

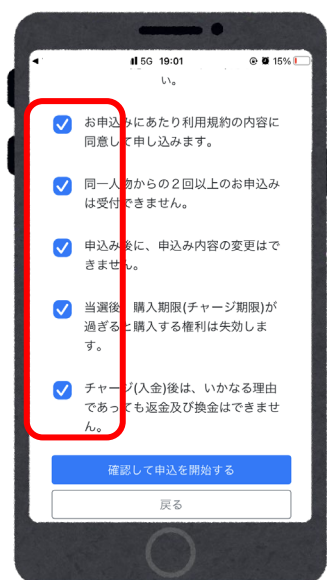
※注意

兵庫県以外の住所を入力すると申込み画面に進むことができません。入力に誤りがある場合は「プロフィール設定」より正しい住所を入力してください。

デジタル券申込（アプリ操作）



⑥同意事項を確認
※同意事項はイメージ
になります。




⑦すべての項目に
確認後チェックを
入れる



⑧全ての入力が完了後、
「確認して申込みを開始する」
を選択

デジタル券申込（アプリ操作）



⑨ 購入セット数（口数）を選択して「申し込む」を選択

※最大4セット（4口）まで
例）4セットで申込みをして当選した場合、購入時にセット数を減らすことは可能です。



⑩ 内容を確認し「申し込む」を選択




⑪ 受付完了画面が表示される

※注意
追加の申込みはできません。おひとり様一回のみとなります。

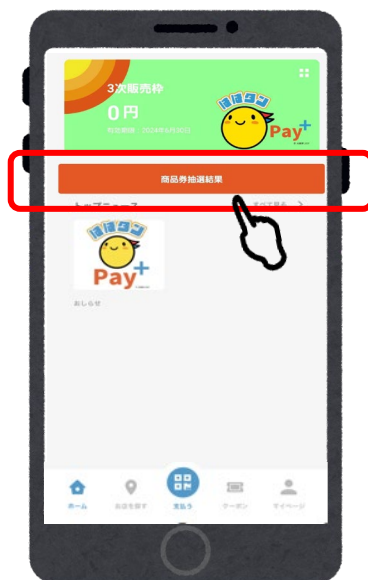


※注意
追加申し込みをすることはできませんのでご注意ください。

当落結果の確認



① アプリでの通知
及びメールにて
抽選結果を通知



② ホーム画面の
「商品券抽選結果」
を選択



③ 当選結果を確認し、
当選されていた場
合は「購入画面」
を選択



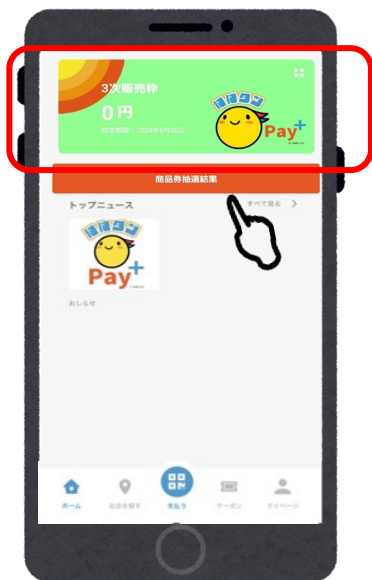
④ 「三次販売購入はこ
ちら」を選択

デジタル券の入金

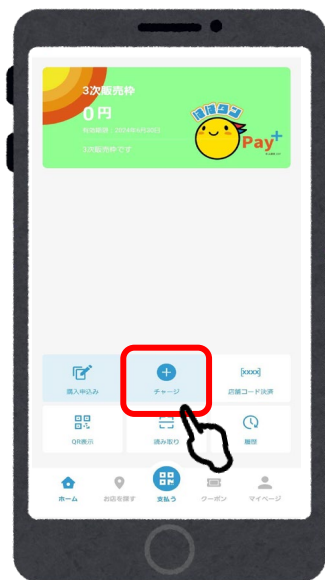


© 兵庫県 2007

デジタル券の入金（アプリ操作）



① 画面上部の
「3次販売枠」を選択




② 「チャージ」を選択



③ 「三次販売購入はこ
ちら」を選択

入金/クレジットカード (VISA・Master・JCB)



④ 「クレジットカードによるチャージ」を選択

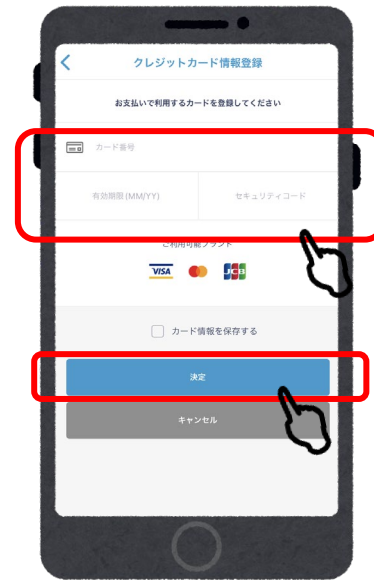


※分割でチャージすることも可能です

⑤ 購入セット数 (口数) を入力または、「購入可能なセット数を全て購入」にチェック



⑥ 「新しいクレジットカードを登録」を選択



⑦ クレジットカード情報登録 (カード番号、有効期限、セキュリティコード) を入力し、「決定」を選択

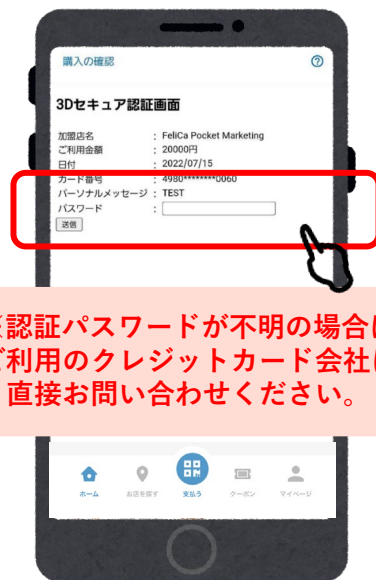
入金/クレジットカード



⑧購入セット数と
チャージ方法を確認
して「チャージする」
を選択



⑨「実行」を選択



※認証パスワードが不明の場合は、
ご利用のクレジットカード会社に
直接お問い合わせください。

⑩※3Dセキュア設定が有効
の場合は認証画面に遷
移（パスワードを入力）

3Dセキュア認証が未登録の場合、
「U15」のエラーが表示されます。
3Dセキュア認証の登録後に再度決済
いただくか、3Dセキュア認証が登録
済の別カードで決済をお願いいたし
ます。

※3Dセキュア認証の登録方法が不明
の場合は、ご利用のクレジットカード
会社に直接お問い合わせください。



⑪購入完了
デジタル券額が反映
されているのを確認

入金/コンビニ払い

(ローソン、ファミリーマート、ミニストップ、デイリーヤマザキ、セブンイレブン)



① 「コンビニ払いによるチャージ」を選択
※セブンイレブンで支払う場合は、「コンビニ払いでのチャージ（セブンイレブン）」を選択

② 購入セット数（口数）を入力または、「購入可能なセット数を全て購入」にチェック

③ 氏名（漢字・カナ）を入力し、「OK」を選択

④ 受付内容を確認し「OK」を選択

入金/コンビニ払い



⑤チャージ受付一覧より「支払う」を選択



⑥支払いを希望するコンビニエンスストアを選択

※セブンイレブンで支払う場合は、「コンビニ払いでのチャージ（セブンイレブン）」から選択



⑦お支払方法を確認してコンビニエンスストアで支払う



⑧入金確認後、デジタル券額が反映

ローソン・ミニストップでのお支払い方法（Loppi利用）

1. 「Loppi専用コードをお持ちの方」
を選択



2. QRコードを、Loppi端末の
右下部分にある
バーコードリーダーにかざします



3. 内容を確認後、画面右下の
OKを押すと申込券が発行



30分以内に申込券をもって
レジにてお支払いください。

ファミリーマートでのお支払い方法

1.レジスタッフに
「バーコードのついた払込票での決済」
と伝える



バーコードのついた払込票
決済をお願いします



2.レジスタッフに
バーコードを提示



3.支払内容を確認後、
「確定」ボタンを押し、
代金をお支払い



お近くのファミリーマートがバーコード決済対応でなかった場合
次ページ「マルチコピー機」のご利用になります。

ファミリーマートでのお支払い方法（マルチコピー機利用）

1. 「コンビニでお支払い」
を選択



2. 「次へ」
を選択



3. 「番号入力」
を選択



デイリーヤマザキでのお支払い方法

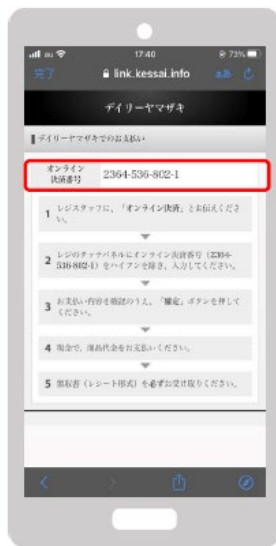
1.レジスタッフに
「オンライン決済」と伝える



オンライン決済をお願いします



2.レジのタッチパネルに
オンライン決済番号を入力



3.支払内容を確認後、
「確定」ボタンを押し、
代金をお支払い



セブンイレブンでのお支払い方法

1.レジスタッフに
「バーコードのついた払込票での決済」
と伝える



バーコードのついた払込票
決済をお願いします



2.レジスタッフに
バーコードを提示



3.支払内容を確認後、
「確定」ボタンを押し、
代金をお支払い



参加店舗での決済



参加店舗での決済（店舗のQRコードを読み取る）



①「支払う」を選択



②カメラが起動

※カメラが起動しない場合は
中央の「QR読取」を開く
※端末のカメラからは読み取り
できません。



③店頭のQRコード
を読み取る



④金額を入力し
「次へ」を選択

参加店舗での決済（店舗のQRコードを読み取る）



- ⑤必ずお店の方に
画面を提示し、
内容を確認
※画面は自動で反転します。



- ⑥「支払う」を選択



- ⑦利用完了の
メッセージが表示
されたら「はい」を
選択して支払い完了




- ⑧「取引履歴詳細」
に遷移

参加店舗でQRコードを読み取れない場合



①「支払う」を選択



②カメラが起動
※カメラが起動しない場合は中央の「QR読取」を開く
※端末のカメラからは読み取りできません。

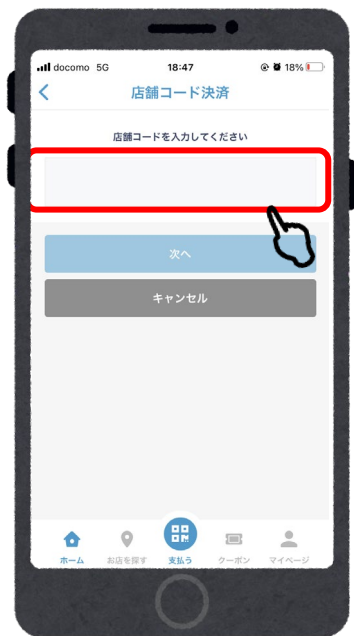


③店頭のQRコードを読み取れなかったら



④右端の「店舗コード決済」を選択

参加店舗でQRコードを読み取れない場合



⑤ 「店舗コード」を
入力



⑥ 「次へ」を選択



⑦ 「加盟店名」と
「支払店舗」を
確認



⑧ 金額を入力し、
「次へ」を選択

参加店舗でQRコードを読み取れない場合

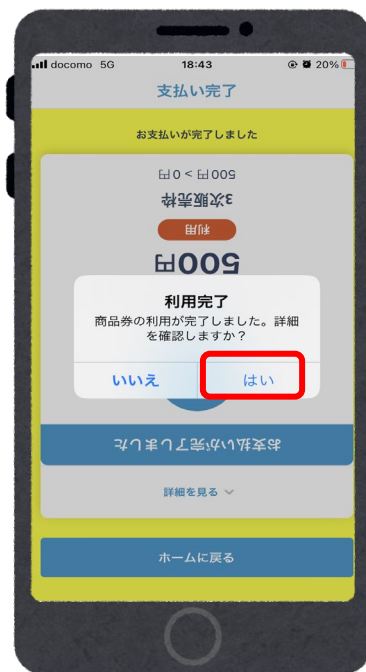


⑨お店の方に画面を提示し
内容を確認

※画面は自動で反転します。



⑩「支払う」を選択



⑪利用完了のメッセージが
表示されたら、「はい」を
選択して支払い完了



⑫「取引履歴詳細」
に遷移

以上が「3次販売」の入金から決済の流れになります。

よくあるご質問



© 兵庫県 2007

よくあるご質問

Q1.どの店舗で利用できますか？	特設サイト・アプリ内にて掲載します。
Q2.デジタル券とクレジットカードは併用できますか？	クレジットカードとの併用はできません。現金との併用は可能ですが、各加盟店の方針によるため、レジでご確認ください。
Q3.おつりは出ますか？	1円単位の決済の為、おつりは出ません。
Q4.未成年の商品券の購入は可能ですか？	法定代理人による購入時の決済が可能な場合は、購入いただけます。
Q5.家族、親族で代理での使用はできますか？	購入されたご本人による利用をお願いします。
Q6.決済金額は修正できますか？	支払処理後のキャンセルや決済金額の修正は、利用した店舗様へご相談ください。
Q7.クレジットカードの請求名は？	クレジットカードの明細に「フェリカポケットマーケティング株式会社」と表示されます。

お問い合わせ先

【お問い合わせ先】

ひょうご家計応援キャンペーン プレミアム付デジタル券「はばたんPay+(プラス)」事務局
専用コールセンター

050-2018-3367

(受付時間：9:00～17:30)

開設期間：2024年1月1日～2024年7月15日